






Reclamación al censo electoral





Provincia _____  cód.
nombre

Municipio _____  cód.  D.C.
nombre


Datos del/de la elector/a en el censo electoral (si no está, poner una raya)


Primer apellido _____ Distrito _____ NIE: _____
 Segundo apellido _____ Sección _____
 Nombre _____ Mesa _____
 Fecha de nacimiento _____ Sexo V M D.N.I./ Tarjeta de residencia (1)
 Título escolar o académico _____  cód. Nacionalidad (país) (1) _____  cód.

Datos de inscripción correctos del/de la elector/a (si no debiera estar en el censo electoral, poner una raya)






Primer apellido _____ Distrito  cód. Sección  cód.  DC
 Segundo apellido _____ Sexo V M
 Nombre _____ D.N.I./ Tarjeta de residencia (1) _____
 Domicilio _____  cód.
Tipo de vía _____ Nombre de la vía _____
 número calif. km hm bloque portal escalera piso puerta código postal

Datos de nacimiento

Provincia _____  cód.
nombre

Municipio _____  cód.
nombre

Fecha de nacimiento _____

Entidad colectiva _____  cód.
 Entidad singular _____  cód.
 Núcleo, diseminado _____  cód.
 Título escolar o académico _____  cód.
 Nacionalidad (país) (1) _____  cód.

Intención de voto (1): Elecciones al Parlamento Europeo: Sí / No Anterior circunscripción electoral en su país de origen _____

Elecciones municipales: Sí / No

Reclama contra su exclusión en el censo electoral del municipio de residencia, aportando el siguiente documento
 inclusión

(señalado con X), del cual se adjunta fotocopia

Documento Nacional de Identidad Pasaporte _____ de _____ de _____
 Firma del/de la reclamante

Permiso de conducir Tarjeta de residencia (1)

Sr./a Delegado/a Provincial de la Oficina del Censo Electoral

D./Dña. _____

Secretario/a del Ayuntamiento de _____, certifica que la persona cuyos datos figuran más arriba

Sí No figura inscrita como residente en el Padrón de Habitantes de este municipio en el domicilio indicado.

Fecha de alta _____ Número de hoja _____ Distrito _____ Sección _____

Número de identificación del Ayuntamiento (NIA) _____

_____ de _____ de _____ **VºBº El/La Alcalde/sa** **Firma y sello**

Fecha

(1) Sólo ciudadanos de la Unión Europea que no sean españoles